





































GUIA DE COMPRAS DENTAL TRINKS - ENDODONTIA E ULTRASSOM PONTAS ADAPTADORAS TRINKS PARA APARELHOS DE ULTRASSOM

ENDODONTIA
AVANÇADA.COM

INTRACANAL GROSSA SEM DIAMANTE		INTRACANAL GROSSA DIAMANTADA		INTRACANAL FINA SEM DIAMANTE							
											
TRA01 20 mm	TRA02 24 mm	TRA01 D 20 mm	TRA02 D 24 mm	TRA 31 - RETA 20mm - 0,5mm-diâm.	TRA 11 17 mm	TRA 12 20 mm	TRA 13 24 mm	TRA 14 27 mm			
INDICAÇÕES DE USO : 1 - DESGASTE DO TECIDO CALCIFICADO, ONDE PRECISA EXERCER UMA ENERGIA ULTRASSÔNICA MAIOR EVITANDO A FLEXIBILIDADE DO INSERTO 2 - DESOBTURAÇÃO DE CANAIS E CONDENSÇÃO DE GUTA USANDO PONTAS DE ULTRASSOM. 3 - AUXILIA NA REMOÇÃO DE PINOS PROMOVENDO O DESGASTE DA LINHA DE CIMENTO ENTRE O RETENTOR E O REMANESCENTE DENTAL 4 - EXISTE DOIS TAMANHOS DE PONTAS S/ DIAMANTE E DOIS TANHOS DE PONTAS C/ DIAMANTE QUE DEVERÃO SER USADAS DE ACORDO COM O COMPRIMENTO A SER PENETRADO 5 - TRABALHAR NA CÂMARA PULPAR E EM ENTRADAS DE CANAIS 6 - DESGASTE DE DENTINA NO CANAL 7 - O COMPRIMENTO DO DIAMANTE NA PONTA É A METADE DO COMPRIMENTO DA PEÇA 8 - TODO INSTRUMENTO DIAMANTADO TEM UM PODER DE CORTE MAIOR				INDICAÇÕES DE USO : 1 - REMOÇÃO DE LIMAS FRATURADAS DENTRO DO CANAL 2 - TRATAMENTO EM CANAIS ONDE É NECESSARIO UM INSTRUMENTO MAIS FINO 3 - AUXILIA NA REMOÇÃO DE PINOS PROMOVENDO O DESGASTE DA LINHA DE CIMENTO ENTRE O RETENTOR E O REMANESCENTE DENTAL, QUANDO O CANAL É MAIS ESTREITO 4 - EXISTE QUATRO TAMANHOS DE PONTAS QUE DEVERÃO SER USADAS DE ACORDO COM O COMPRIMENTO A SER PENETRADO 5 - DESGASTE DE DENTINA NO CANAL, QUANDO ESTE FOR MUITO ESTREITO							
CIRURGIA - DIAMANTADAS						RETRO PREPARO					
RETROCIRURGIA PARA POSTERIORES DIAMANTADAS			RETROCIRURGIA PARA ANTERIORES DIAMANTADAS			HASTE LONGA RETA DIAMANTADAS					
											
TRA17 D DIREITA	TRA18 D CENTRAL	TRA19 D ESQUERDA	TRA20 D DIREITA	TRA21 D CENTRAL	TRA22 D ESQUERDA	TRA15R D 28 mm	TRA16R D 32 mm				
INDICADAS P/ RETROCIRURGIA EM DENTES POSTERIORES OBS: O COMPRIMENTO DO DIAMANTE NA PONTA É DE 3,5mm			INDICADAS P/ RETROCIRURGIA EM DENTES ANTERIORES OBS: O COMPRIMENTO DO DIAMANTE NA PONTA É DE 3,5mm			INDICAÇÕES DE USO : CURVAR A PONTA DE ACORDO COM O COMPRIMENTO DE TRABALHO OBS: O COMPRIMENTO DO DIAMANTE NA PONTA É DE 3,5mm					
CÂMARA PULPAR - DIAMANTADAS					PROTESE		PERIODONTIA - RASPAGEM				
											
TRA15C D HASTE LONGA CURVA 17 mm	TRA16C D HASTE LONGA CURVA 21 mm	TRA24 D ALISAMENTO DEDINHO DE DEUS	TRA27 D P ESFÉRICA PEQUENA	TRA27 D G ESFÉRICA GRANDE	TRA27 ESFÉRICA SEM DIAMANTE	TRA23 SACA PINOS	TRA25 SUPRAGENGIVAL	TRA26 SUBGENGIVAL			
INDICAÇÕES DE USO : 1 - REMOÇÃO DE INTERFERÊNCIAS EM ENTRADA DE CANAIS 2 - DESGASTE DE DENTINA E REMANESCENTE DENTAL OBS: O COMPRIMENTO DO DIAMANTE NA PONTA É DE 3,5mm PONDENDO TAMBEM SER CURVADA A PONTA MANUALMENTE P/ USO NA RETROCIRURGIA. OBS: TRA27D P - O DIÂMETRO DA PONTA É DE 0,8mm TRA27D G - O DIÂMETRO DA PONTA É DE 1,2mm		INDICAÇÕES DE USO : TRA24 D : 1 - ALISAMENTO DA CÂMARA PULPAR 2 - LOCALIZAÇÃO DE CANAIS EXTRAS 3 - DESGASTES NA CÂMARA PULPAR TRA27D P e TRA27D G: 1 - REMOÇÃO DE RETENTORES PROMOVENDO VIBRAÇÃO NO CONJUNTO NUCLEO/PINO 2 - DESGASTE NA CÂMARA PULPAR		INDICAÇÕES DE USO : TRA23 - P/ SACAR PINOS EM GERAL TRA27 - P/ SACAR PINOS DE FIBRA DE VIDRO		INDICAÇÕES DE USO : 1 - RASPAGEM SUPRAGENGIVAL USANDO UMA VIBRAÇÃO BAIXA (PINCELAMENTO) 2 - AUXILIA NA REMOÇÃO DE NUCLEO EM UM PONTO ESPECIFICO		INDICAÇÕES DE USO : 1 - RASPAGEM SUBGENGIVAL USANDO UMA VIBRAÇÃO BAIXA (PINCELAMENTO)			
PERIODONTIA - FURCA			ADAPTADORES TRINKS PARA APARELHOS DE ULTRASSOM								
											
TRA28 ESQUERDA	TRA29 CENTRAL	TRA30 DIREITA	AU - 01 INDICADO	AU - 03 INDICADO	AU - 04 INDICADO	AU - 05 INDICADO	AU - 07 INDICADO				
INDICAÇÕES DE USO : PARA RASPAGEM PERIODONTAL NAS REGIÕES DE FURCA			P/ OS APARELHOS: KAVO PNEUMATICO DEOSONIC, NAC MICRODONT PNEUMATICO ENAC		P/ OS APARELHOS: DABI - CERÂMICO GNATUS JET SÓNICO TOTAL		P/ OS APARELHOS: ATL, KONDORTEC, ODONTOMÉDICS. E M S MECTRON, ORTUS NAC. ADVANSE SEL KAVO NOVO, ADVANCE S		P/ OS APARELHOS: GNATUS, G G DENT, NSK DMC, SPARTAN, CVD DRILLER, ORTUS IMP. SATELEC, ADVANSE SE		P/ OS APARELHOS: DABI MAGNETO (ANTIGO)
OBS: ACOMPANHA OS ADAPTADORES UM ANEL DE VEDAÇÃO E UMA CHAVE DE APERTO											

VENDAS

DENTAL TRINKS

PABX: 11 - 3902-4750 - NEXTEL: LOJA - 7897-6224/ID.: 93*12740 / CHICO : 7897-6223/ ID: 93*12739

R. ANTONIO RAIOL, 42 - SL. 2 - JD. REGINA - PIRITUBA - SÃO PAULO - SP - CEP.: 05174 - 450

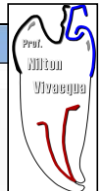
BELO HORIZONTE : ENDOMIL (31) 3391-7745

RIO DE JANEIRO : ENDO PLUS (21) 3208-1862













www.dentaltrinks.com.br

endo@dentaltrinks.com.br


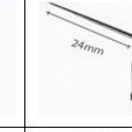


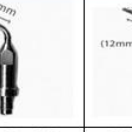


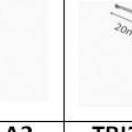
SKYPE: dentaltrinks








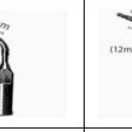
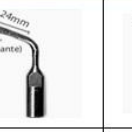




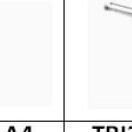
MODELO 1 - PONTAS INTEIRIÇAS P/ APARELHOS: ENAC, DEO SONIC, KAVO e MICRODONT PNEUMÁTICOS e NAC

						
TRI00-A1 INTRACANAL GROSSA 15mm	TRI01-A1 INTRACANAL GROSSA 20mm	TRI02-A1 INTRACANAL GROSSA 24mm	TRI00 D-A1 INTRACANAL GR OSSA DIAMANTADA 15mm	TRI01 D-A1 INTRACANAL GR OSSA DIAMANTADA 20mm	TRI02 D-A1 INTRACANAL GR OSSA DIAMANTADA 24mm	TRI31-A1 INTRACANAL FINA 20mm - RETA-0,5 Diâm
INDICAÇÕES DE USO: 1-DESGASTE DO TECIDO CALCIFICADO, ONDE PRECISA EXERCER UMA ENERGIA ULTRASSÔNICA MAIOR EVITANDO A FLEXIBILIDADE DO INSERTO 2 - DESOBSTRUÇÃO DE CANAIS E CONDENSÇÃO DE GUTA USANDO PONTAS DE ULTRASON. 3 - AUXILIA NA HELMILIAU DE PINUS PHULMIVENIU U DESGAS E E DA LINHA DE CIMENTO ENTRE O RETENTOR E O REMANESCENTE DENTAL. 4 - EXISTEM TRÊS TAMAHHOS DE PONTAS QUE DEVERÃO SER USADAS DE ACORDO COM O COMPRIMENTO A SER PENETRADO			INDICAÇÕES DE USO: 1 - CÂMARA PULPAR E ENTRADA DOS CANAIS 2 - DESGASTE DE DENTINA NO CANAL 3 - TODO INSTRUMENTO DIAMANTADO TEM UM PODER DE CORTE MAIOR			1 - REMOÇÃO DE LIMAS FRATURADAS
						
TRI12-A1 INTRACANAL FINA 20mm	TRI13-A1 INTRACANAL FINA 24mm	TRI23-A1 SACA PINOS SEM DIAMANTE	TRI24 D-A1 ALISAMENTO DIAMANTADA	TRI27 D-A1 ESFERICA DIAMANTADA	TRI25-A1 PERIODONTIA SUPRAGENGIVAL	TRI26-A1 PERIODONTIA SUBGENGIVAL
INDICAÇÕES DE USO: 1 - REMOÇÃO DE LIMAS FRATURADAS 2 - TRATAMENTOS EM CANAIS ONDE É NECESSÁRIO UM INSTRUMENTO MAIS FINO		INDICAÇÕES DE USO: AUXILIAR NA REMOÇÃO DE PINOS, PREPARANDO O PINO COM BROCA PARA O ENCOSTO DO INSERTO PARA A SUA VIBRAÇÃO	INDICAÇÕES DE USO: ALISAMENTO O DA CÂMARA PULPAR LOCALIZAÇÃO DE CANAIS EXTRAS DESGASTES NA CÂMARA PULPAR	INDICAÇÕES DE USO: REMOÇÃO DE RETENTORES PROMOVENDO UMA VIBRAÇÃO NO CONJUNTO NUCLEO/PINO DESGASTES NA CÂMARA PULPAR	INDICAÇÕES DE USO: 1 - RASPAGEM PERIODONTAL 2 - AUXILIA NA REMOÇÃO DE NUCLEO EM UM PONTO ESPECIFICO	INDICAÇÕES DE USO: RASPAGEM PERIODONTAL

MODELO 3 - PONTAS INTEIRIÇAS P/ APARELHOS - DABI CERÂMICA E GNATUS JET SONIC TOTAL

						
TRI00-A3	TRI01-A3	TRI02-A3	TRI00 D-A3	TRI01 D-A3	TRI02 D-A3	TRI31-A3
						
TRI12-A3	TRI13-A3	TRI23-A3	TRI24 D-A3	TRI27 D-A3	TRI25-A3	TRI26-A3

MODELO 4 - PONTAS INTEIRIÇAS P/ APARELHOS -E.M.S (PEZON), ATL, ODONTOMÉDICS, MECTRON, ORTUS NAC, ADVANSE S / SEL

						
TRI00-A4	TRI01-A4	TRI02-A4	TRI00 D-A4	TRI01 D-A4	TRI02 D-A4	TRI31-A4
						
TRI12-A4	TRI13-A4	TRI23-A4	TRI24 D-A4	TRI27 D-A4	TRI25-A4	TRI26-A4

MODELO 5 - PONTAS INTEIRIÇAS P/ APARELHOS - SATELEC, GNATUS, NSK, DMC, CVD, GGDENT, SPARTAN, ORTUS IMP., ADVANSE SE

						
TRI00-A5	TRI01-A5	TRI02-A5	TRI00 D-A5	TRI01 D-A5	TRI02 D-A5	TRI31-A5
						
TRI12-A5	TRI13-A5	TRI23-A5	TRI24 D-A5	TRI27 D-A5	ENDODONTIA AVANÇADA.COM	